

免費浸 SPA



# 后海灣有個 環保遊樂園

造價50億元的T·Park，是香港首個污泥焚化設施，位於屯門稔灣，中文名叫「源·區」，寓意轉廢為能，而T就是Transformation的縮寫。園區由2000年構思，去年起運作。區內有10個景點，6月底將正式開放給公眾，當中最要留意的一定是免費SPA，利用焚化污泥所轉化的電能為池水加熱或冷卻，更可看到后海灣景色，《新假期》當然第一手試玩，同大家報道！





# 轉廢為能

## 自給自足園

進入屯門堆填區範圍，向稔灣方向，經過沙塵洗禮，才會進入環保署旗下的T•Park。這個環保遊樂園的所有能源都由污泥焚化所推動，園區建築物其實包裹了污泥處理設施，每日接收全港約1,200公噸污泥，經過焚燒，可大減90%污泥體積，然後把泥渣送往堆填區傾倒。這裡的污泥處理設施去年已開始投產，為園區提供所有電力，每個月「零」電費。園區連水都是自給自足，園方過濾海水變為食水，而產出的污水就送到園內污水處理廠循環再用，令園區毋須排放污水，非常完善！



圖為污泥焚化爐的頂部，整個爐被多層的隔熱膜保護，減少損耗。

### 燒泥變電自己用



逆滲透 (Reverse osmosis) 過程中令海水脫鹽，提取出純淨的飲用水。逆滲透系統有24支導管，共128塊過濾膜。

### 呢度個個飲海水



每日處理  
1,200公噸 污泥 = 1,857架 雙層巴士





# 靚景 SPA

## 3種溫度 3種享受

要在香港找免費SPA，真的要去山旮旯。T•Park利用焚化污泥來發電，電力除了可以自給自足，全廠應用，還有剩餘電力支援SPA。SPA有三個池，水溫分攝氏16、26及36°C，大細相若。36°C池利用剩餘電力溫熱，另外兩個池由電力冷卻，能源用到盡。三個池合共只可50人同時浸，不准游水，不怕人貼人，空間感十足，還有救生員當值。

我們是全港首個試浸試玩的傳媒，找來Model Becky親身落水，負責園區的5個環保署人員在Becky上水之後，即刻圍住她訪問感受，原來他們日日在這裡返工，都未親身試過，非常羨慕Becky可以試玩。環保署人員也教路，在黃昏時浸住看日落，最寫意，SPA最夜開到6:30pm，大家可以捉住夕陽的尾巴了！


這個SPA任何人都可以玩，將會成為新景點，希望日後不會被中式大媽大叔群佔領，香港人要玩，就要早報名喇！



**場館設計細心**  
SPA池水乾淨，每個池邊內側都有好長的座位給大家休息坐下，浸池外圍又有地毯，不會跣親。



**36°C 最梳乎**  
這個池有死海礦物鹽，浸完覺得好舒服，山長水遠入來的疲勞即時消失，仲加快血液循環。



**26°C 涼浸浸**  
室溫池水似泳池水，浸完36°C池可以先去26°C池過一過冷河，然後先至去浸16°C池。26°C池接近禪園，可以看到日式禪園的白沙及大石，浸SPA之餘心境也特別平靜。



**16°C 超提神**  
到最凍的16°C池，可以幫大家收緊全身毛孔，所以浸完以上兩個池，一定要浸埋。這個池可以望到園區的綠色草坪及池塘，好舒暢。

3個池同樣水深0.9米，純粹浸水，無按摩功能。



下水前可以用腳試一試水溫，等個人容易適應新的溫度。

### 下水前注意！



每日分4節，每節90分鐘，如果預約未滿，浸足4節不是夢。



落水必須著泳衣



男女同場



更衣室有沖身設施、化妝枱及上鎖儲物櫃



進入SPA前，必須經過水簾沖身才可以下水



日式禪風的「枯山水」設在地下近SPA外的一角。



荷花池開得正盛，是拍攝花海的好時機。

# 室外玩 賞花打龍 綠化地

浸過SPA身心舒暢走出室外，發現園區地下全都是綠化設施，草地、池塘都有小花，遇上好天氣，藍天白雲下賞花影相才是正經事！園內有7成面積為綠化地，除大草坪外還有水池，而且種植了2,000棵樹木，不過暫時多為樹苗，來這裡還是先賞花吧！





# 廢物重生樂園 用得唔好睇

園區採用大量環保概念而建，重用再造。除了室內 SPA，戶外還有一個足浴池，也是用處理污泥的剩餘能源溫熱的，而這個池較為開放，毋須預約，可以一大班朋友同時浸腳。不過由於是戶外池，一旦有強風吹過，難免有落花落葉昆蟲掉入池中，園方雖定時有員工清理落葉，但記者建議還是早上來，一定最乾淨。而下午的話，陽光較猛烈，非常曬，大家要留意了。而園區可望到屯門堆填區，若有風吹過，其實會聞到輕微的垃圾臭味，係有點煞風景，但尚可接受。

## 以地換地 重建百鳥居

翠鳥

經過一條滿佈樹木及花卉的小徑，來到較為隱閉的濕地。園區選址煤灰湖部份濕地上建廠，落成後再重建濕地，回饋雀鳥棲息地2,200平方米，解決雀鳥的土地問題。這裡可以見到翠鳥、小鸞鵝及池鷺等，觀鳥時記得保持安靜，不要打擾小鳥。




小鸞鵝

大家落水之前記住要先在池邊水喉洗腳，不可以除鞋就衝落水。




## 平台花園 影日落必去

位於二樓的平台花園，中間的天窗為一樓引入天然光，地面用環保磚鋪設，加上草坡，平台就可為建築物降溫。一望無際的后海灣海景，還可看到離岸蠔排。這裡欣賞日落就最靚，園區晚上7時閉館，大家臨走前記得上來歎下。



## 灣仔碼頭 舊木再生

園區內的木樑來自灣仔碼頭舊木，室內及室外都可以找到這些舊木頭，全部都出自本地有名的木材升級再造品牌「木一番」，讓大家可以觸及香港的過去。





# 走入 焚化核心圈內圍

園區有不少景點具教育用途，介紹轉廢為能的概念，當然不乏大量互動模型及短片，在1、2分鐘內，讓大家對污泥焚化有更具體的了解。全展館有約10個部分，介紹污泥焚化、發電同污水處理等概念。

## 複製控制室

控制室重地當然未輸到普通人入內，但一樓的展覽場有模擬控制室，令大家仿如置身實景。



## 寧靜區尋鳥

T•Corner是園中一個寧靜的休息區，播放園區生態短片，還有小遊戲，在熒幕中找出不同候鳥。



## 超震撼幻覺

最震撼的要講到焚化爐展區，觀眾走入圓桶形設計的視聽室後，兩邊大門就會自動關上，該室的視覺效果及風力，令大家仿如進入焚化爐。



## 試飲化淡後海水

記者在展館即時試飲過濾後的海水，味道有少少機器味，和自來水有點不同。不過海水經過多重過濾，肯定乾淨過屋企的水。

## 全T•Park一目了然

入口有全園的模型，按下按鈕，可以欣賞不同園區及短片。



# 實用資料

T•Park將於6月29日正式開放，報名反應熱烈，截稿前園方指首5日的預約已爆滿，大家預約的話，最快到7月4日才可以入場。一張報名表，就可以預約專車、導賞團、SPA及車位，好方便。行完整個展覽區需要約1小時，浸完SPA又用上2小時，連逛公園，看候鳥也要約2小時，大家預玩足全日啦！

## 交通安排



**專車安排：**報名表格中，可預約穿梭巴士，往返屯門市中心和T•Park  
**最早專車：**9:30am由屯門站V City開出，車程約半小時，每日開出6班車  
**尾班車：**7pm由園區開往屯門站  
**泊車：**駕駛人士可免費使用少量泊車位

## 預約須知



每名申請者，可替自己和最多6名朋友一同報名參觀，在參觀前3至30日內申請；而15至50人的團體，要在參觀前31日預約。名額先到先得。



## 7月登場 社企Cafe

園區唯一的食肆將由社企營運，計劃提供三文治、咖啡等，桌椅由灣仔碼頭舊木製成，也使用環保餐具，現場也只有少量垃圾桶，鼓勵大家自己垃圾自己帶走。

T • P a r k [ 源 • 區 ]

地址：屯門曾咀稔灣路  
開放時間：29/6起開放，星期一、三至日 (10am-7pm)  
查詢電話：2910 9700  
電郵：info@tpark.hk

預約：由網址 [goo.gl/qnwbw](http://goo.gl/qnwbw) 下載，並電郵予T•Park進行預約，由園方電郵回覆作實